L'ATELIER DU TRACÉ

Pages offertes

Un aperçu de chaque collection

Écriture adulte
Un exercice de gestes et une page de lettre cursive

Dessin adulte
Les hachures et la sphère ombrée

Graphisme (dès 3 ans)
Faire naviguer le bateau sur les vagues

Points à relier (dès 4 ans)
Une étoile de 1 à 10 et un sapin de A à Z

Imprimez ces pages autant de fois que vous voulez. Les cahiers complets :

atelier-du-trace.fr

Les ponts

Le geste des lettres m et n : on monte en arrondi, on redescend tout droit.



● point de départ · 1re ligne : regarde puis repasse · lignes 2-3 : repasse · lignes 4-6 : à vous, sans modèle

LES RONDS

La lettre o

Tournez vers la gauche, refermez le rond en haut, puis faites une petite attache.



o o o o

o o o o

o o o o

o o o o

o o o

bonjour école

Ligne 1 : regardez le modèle foncé, puis repassez · ligne 2 : repassez · ligne 3 : à vous · ligne 4 : les mots · ligne 5 : à vous

Les hachures

Des traits parallèles, réguliers et serrés. Remplissez chaque case dans la direction du modèle.



Modèle foncé · pointillés : repassez · espaces vides : à vous

Du cercle à la sphère

La lumière vient d'en haut à gauche : l'ombre s'installe en bas à droite.



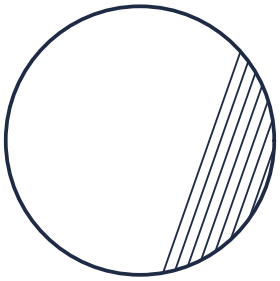









Modèle foncé · pointillés : repassez · espaces vides : à vous

GRAPHISME · FICHE 4

Fais naviguer le bateau

Suis les vagues, tout en douceur.

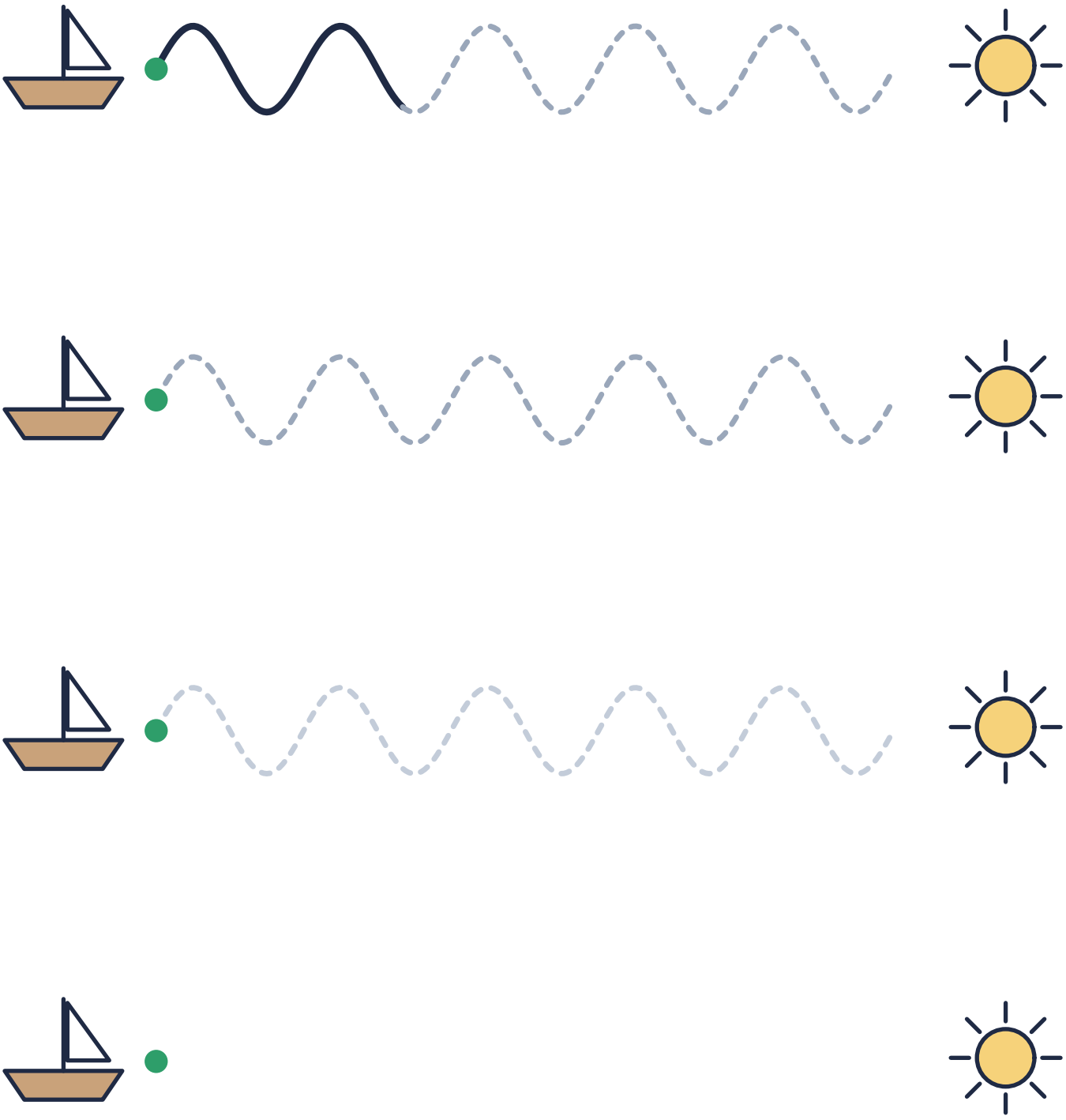

Pars du point vert et suis le chemin, de gauche à droite.

Relie les points de 1 à 10

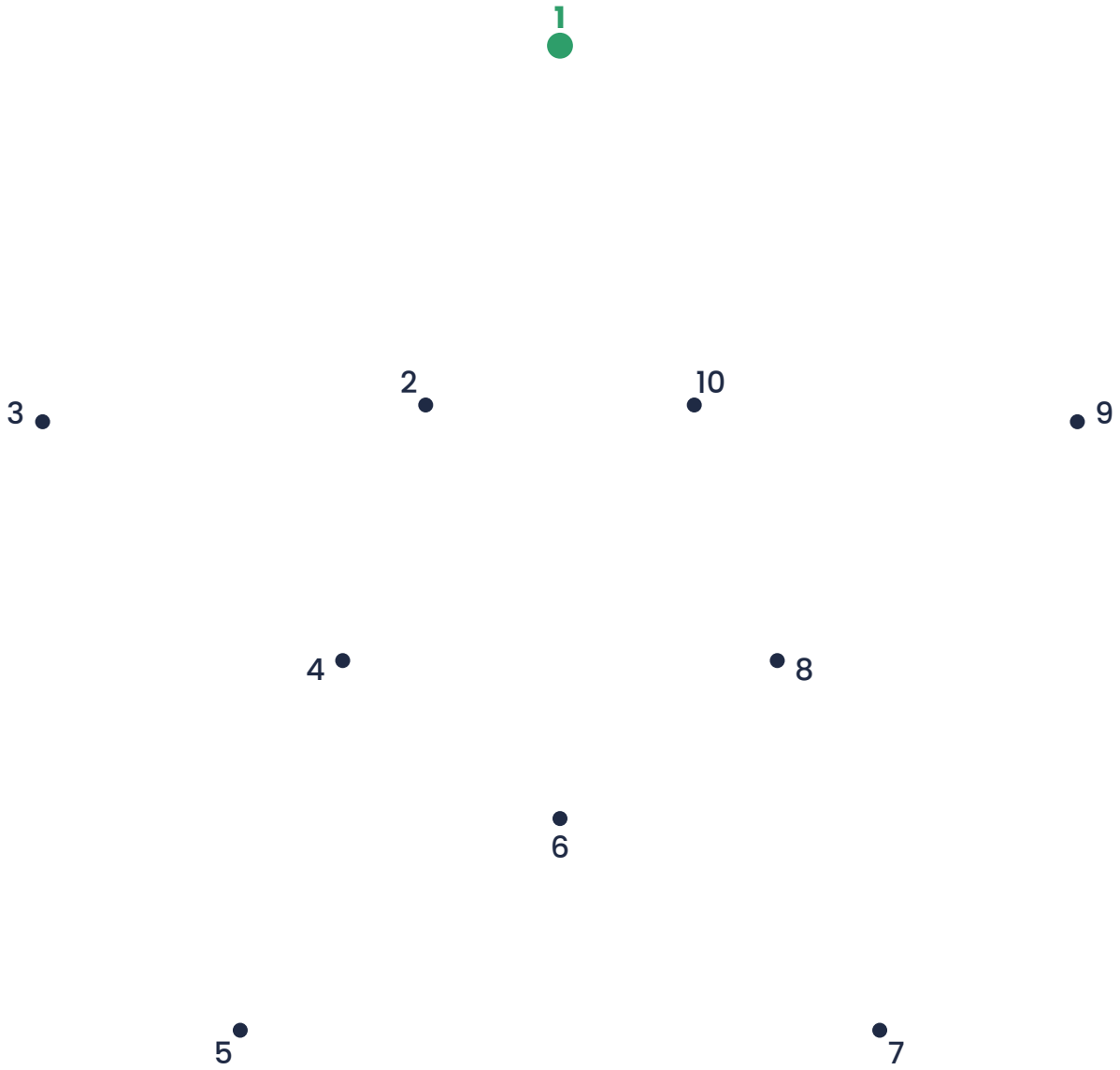

Qu’est-ce que c’est ?

Puis colorie ton dessin !

Relie les lettres de A à Z

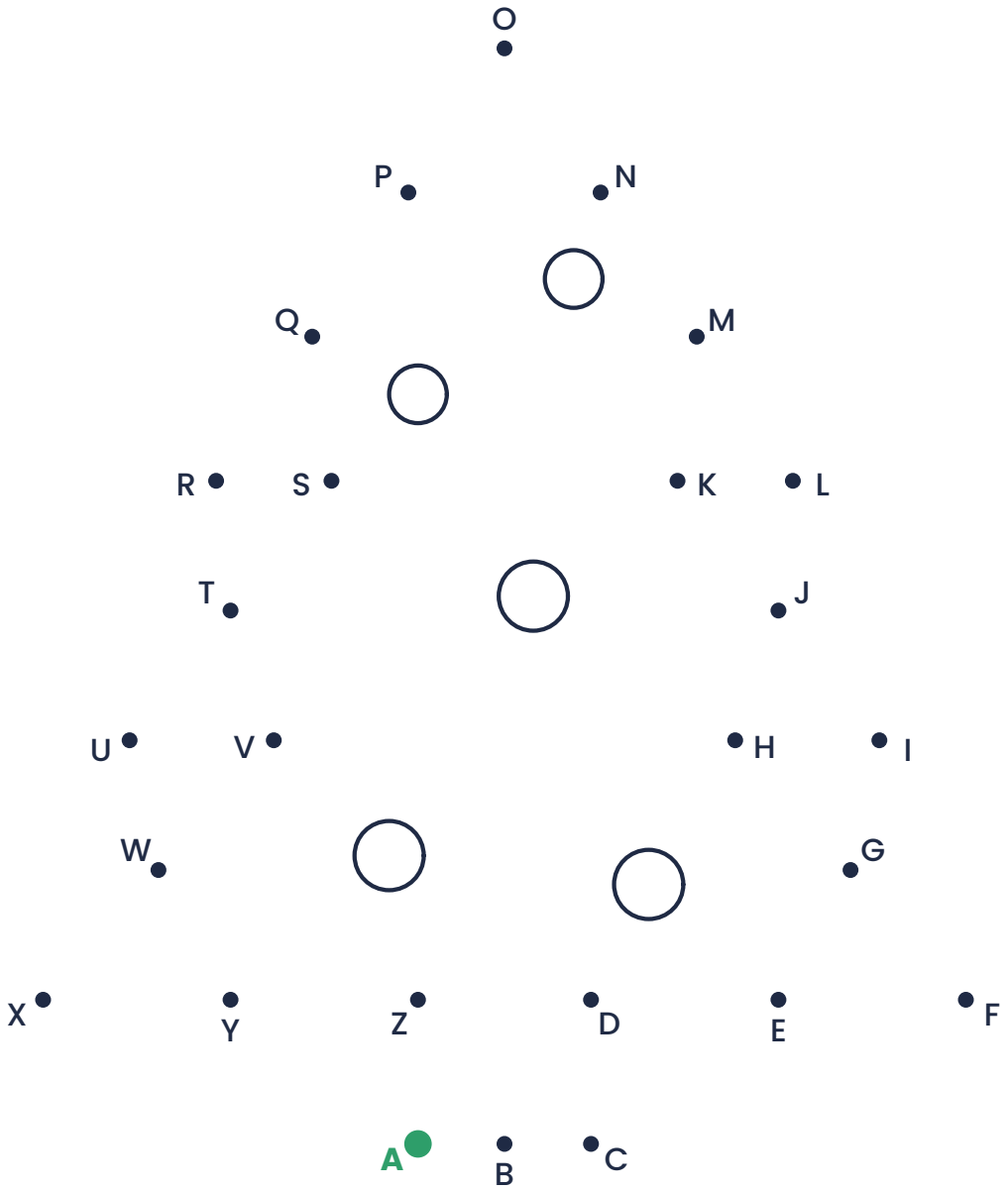

Qu'est-ce que c'est ? _____

Puis colorie ton dessin !